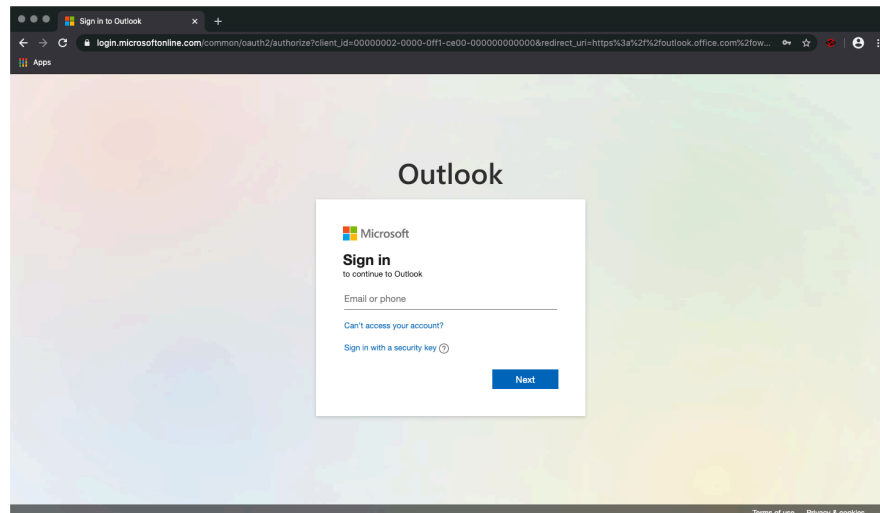


## Guía de activación correo corporativo Jardín del Arcoíris

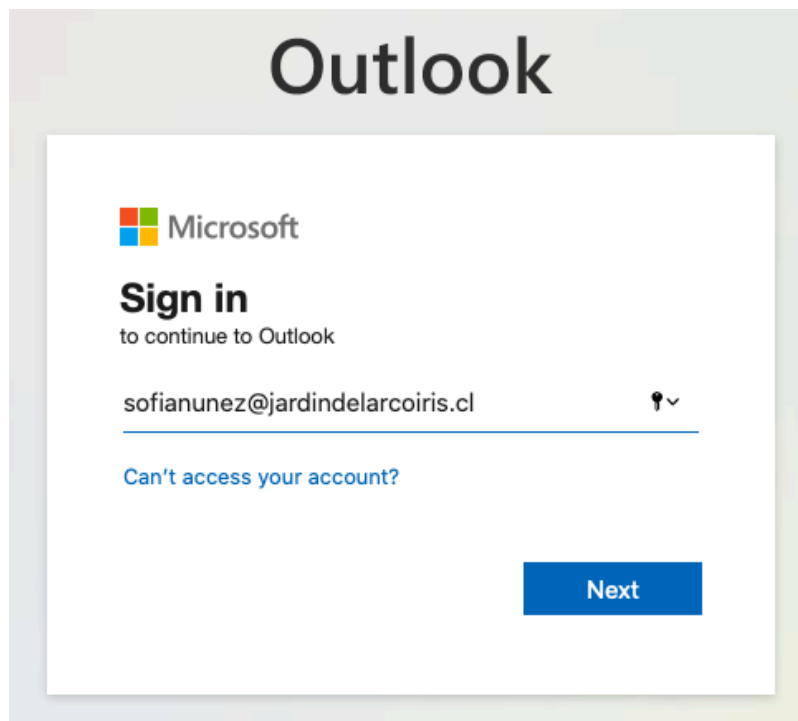
**Paso 1:** ingrese al sitio web <http://outlook.office.com>



**Paso 2:** ingrese el perfil de acceso, y luego presione continuar.

El perfil de acceso consiste en el nombre del estudiante (sin tildes, ni "ñ"), seguido de su apellido (sin tildes, ni "ñ"), y luego "@jardindelarcoiris.cl".

Por ejemplo, supongamos que el nombre del estudiante es Sofía Andrea Núñez Castro. En este caso su perfil de acceso sería **sofianunez@jardindelarcoiris.cl**



### **Paso 3: Ingrese la clave por defecto.**

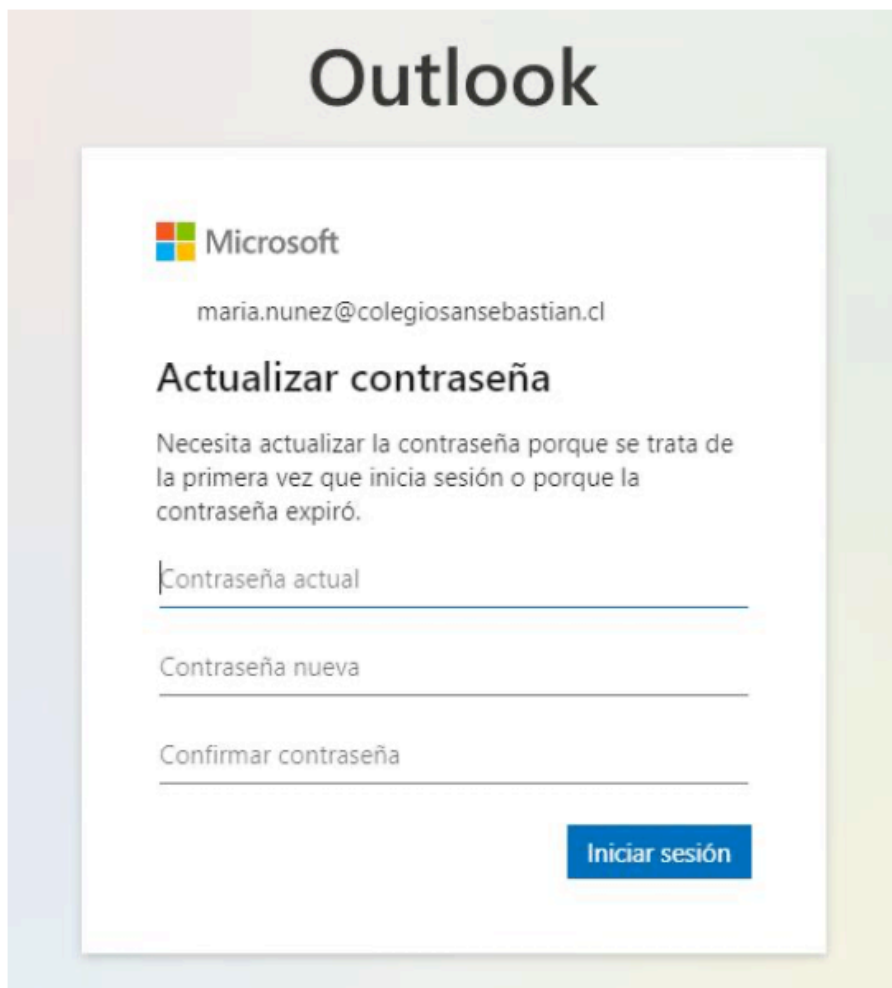
La clave por defecto es "**Paine.00**". Sin cremillas, y con la mayúscula inicial.

### **Paso 4: Cambie su clave siguiendo las instrucciones de la pantalla.**

Primero debe ingresar su clave actual "**Paine.00**", luego deberá ingresar su nueva clave, y finalmente confirmarla ingresándola nuevamente.

Su nueva clave debe tener al menos 8 caracteres, dentro de los cuales **debe haber tres elementos dentro de los siguientes:**

- Letras minúsculas
- Letras mayúsculas
- Símbolos (por ejemplo, un punto ".", una coma ",", un símbolo de pregunta "?", etc.).
- Números



The screenshot shows the Outlook login interface. At the top, the word "Outlook" is displayed in a large, dark font. Below it, the Microsoft logo is visible, followed by the email address "maria.nunez@colegiosansebastian.cl". The main heading is "Actualizar contraseña" (Update password). Below this, a message states: "Necesita actualizar la contraseña porque se trata de la primera vez que inicia sesión o porque la contraseña expiró." (You need to update the password because it's the first time you're logging in or because the password expired). There are three input fields: "Contraseña actual" (Current password), "Contraseña nueva" (New password), and "Confirmar contraseña" (Confirm password). A blue button labeled "Iniciar sesión" (Sign in) is located at the bottom right of the form.

**iListo!**

Para ingresar sucesivamente su correo lo debe hacer desde la dirección indicada precedentemente: <http://outlook.office.com>

Ante cualquier duda o problema contáctese con el soporte técnico:  
[soporte@jardindelarcoiris.cl](mailto:soporte@jardindelarcoiris.cl)



*Escuela de Lenguaje  
Jardín del Arcoiris*